



Your dreams. Woven together.

2018年6月期 第1四半期 決算説明資料

2017年11月14日

(証券コード:7747 東証二部、名証二部)



2018年6月期(1Q累計)決算のポイント-1

売上高は12,568百万円 <前年同期比 +25.8%>
 ～メディカル事業・デバイス事業共に好調に推移～

■ メディカル事業 ～国内・海外市場共に需要が堅調であり大幅増加～

◆ 国内・海外市場、循環器・非循環器 共に好調に推移

国内

- PTCAガイドワイヤーは、SIONシリーズを中心に好調に推移
- 前期下期より販売開始した新製品 PTCAバルーンカテーテル「NC Kamui」の販売数量が増加
- 貫通カテーテルは、マルチルーメンタイプ「SASUKE」が引き続き牽引し増加
- 非循環器系分野は、末梢・腹部・脳血管系領域の全てにおいて増加

海外

- 主に循環器系領域のPTCAガイドワイヤー及び貫通カテーテルが好調に推移
- 欧州・中近東、中国市場などにおいて、需要増加傾向
中国市場においては、代理店の在庫構築や特需などの一時的な増加も含むが末端需要も好調
- 為替動向の影響 (+554百万円)

■ デバイス事業 ～医療部材・産業部材共に、海外売上高を中心として好調に推移～

- ◆ 医療部材は、海外向け内視鏡処置具部材が増加
- ◆ 産業部材は、海外向けのレジャー製品が増加



2018年6月期(1Q累計)決算のポイント-2

営業利益は研究開発費及び営業関係費用が増加するも、
売上高好調に伴い大幅増益

- 売上総利益は8,708百万円 <前年同期比 **+27.7%**>
 - 好調な受注と生産性の向上などによる売上総利益率の改善
- 営業利益は4,249百万円 <前年同期比 **+36.5%**>
 - 研究開発費(1,188百万円)の増加 (前年同期比 +256百万円、売上高比率 9.5%)
 - 海外市場における販売・マーケティング強化費用の増加
- 経常利益は4,295百万円 <前年同期比 **+37.9%**>
 - 為替差益の増加 (前年同期比 +35百万円)
- 親会社株主に帰属する四半期純利益は3,073百万円 <前年同期比 **+32.2%**>

為替 (単位:円)	US\$	BAHT	EURO	中国元
2018年6月期 1Q累計	111.04	3.33	130.42	16.64
2017年6月期 1Q累計	102.42	2.94	114.26	15.35



決算ハイライト

	2017年6月期 1Q実績		2018年6月期 1Q実績			
	金額 (百万円)	構成比 (%)	金額 (百万円)	構成比 (%)	前年同期比	
					増減額 (百万円)	増減率 (%)
売上高	9,988	100.0	12,568	100.0	+2,580	+25.8
売上総利益	6,817	68.3	8,708	69.3	+1,891	+27.7
営業利益	3,113	31.2	4,249	33.8	+1,136	+36.5
経常利益	3,115	31.2	4,295	34.2	+1,179	+37.9
親会社株主に帰属する 四半期純利益	2,324	23.3	3,073	24.5	+749	+32.2
EPS	36.74円	-	47.65円	-	+10.91円	+29.7



セグメント別売上高

	2017年6月期 1Q実績		2018年6月期 1Q実績			
	金額 (百万円)	構成比 (%)	金額 (百万円)	構成比 (%)	増減額 (百万円)	増減率 (%)
メディカル事業	7,942	79.5	10,311	82.0	+2,369	+29.8
デバイス事業	2,046	20.5	2,256	18.0	+210	+10.3
合計	9,988	100.0	12,568	100.0	+2,580	+25.8

(参考)

医療機器分野	8,722	87.3	11,128	88.5	+2,405	+27.6
産業機器分野	1,265	12.7	1,440	11.5	+175	+13.8

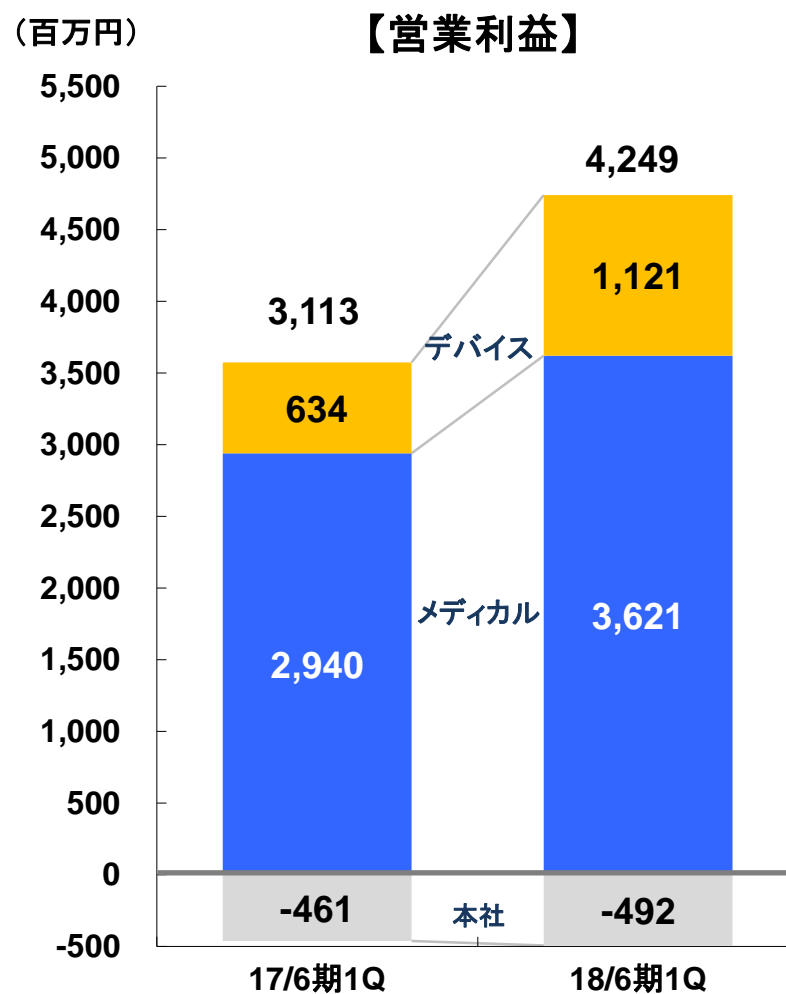
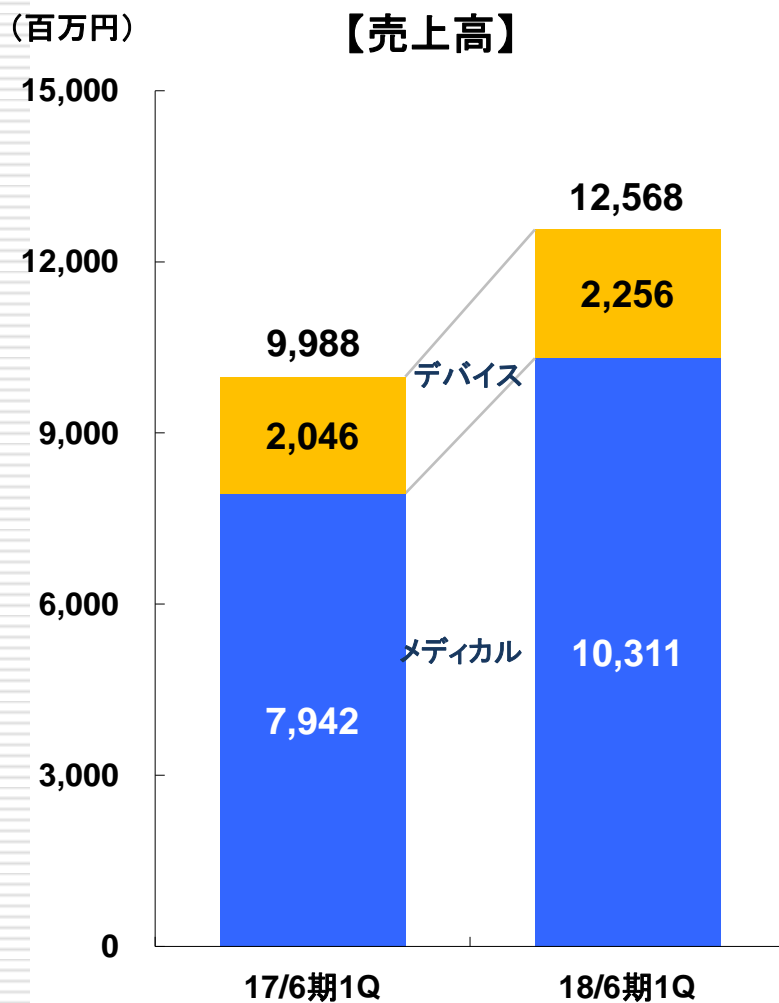


セグメント別営業利益

	2017年6月期 1Q実績		2018年6月期 1Q実績			
	金額 (百万円)	構成比 (%)	金額 (百万円)	構成比 (%)	増減額 (百万円)	増減率 (%)
メディカル事業	2,940	82.3	3,621	76.4	+680	+23.1
デバイス事業	634	17.7	1,121	23.6	+486	+76.7
計	3,575	100.0	4,742	100.0	+1,166	+32.6
消去・全社	△461	-	△492	-	△30	+6.7
合計	3,113	-	4,249	-	+1,136	+36.5
※ (ご参考) デバイス事業 セグメント間売上高	494	-	1,033	-	+538	+108.9



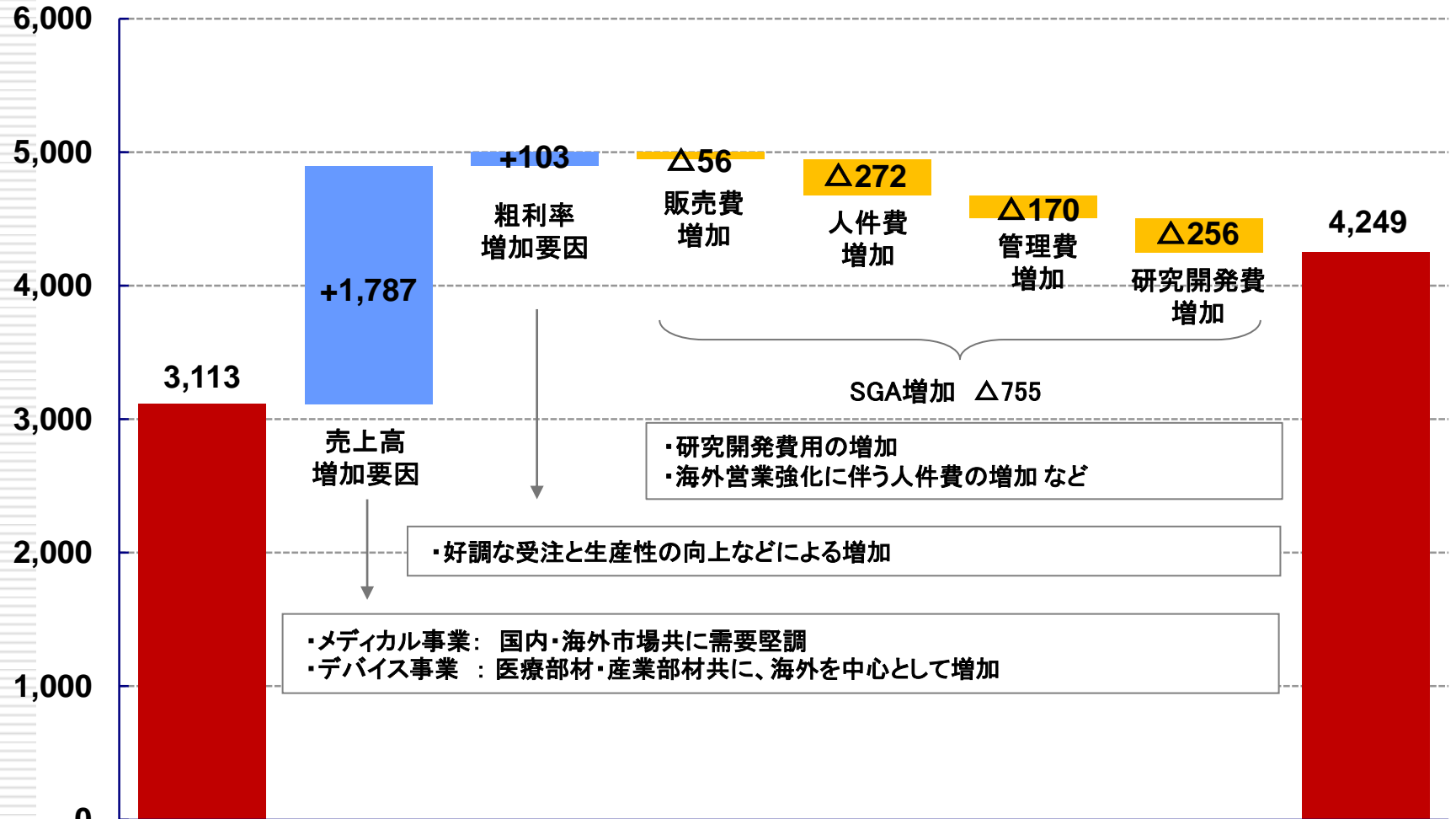
セグメント別の収益状況





営業利益増減要因分析-1(為替の影響を含む)

(百万円)



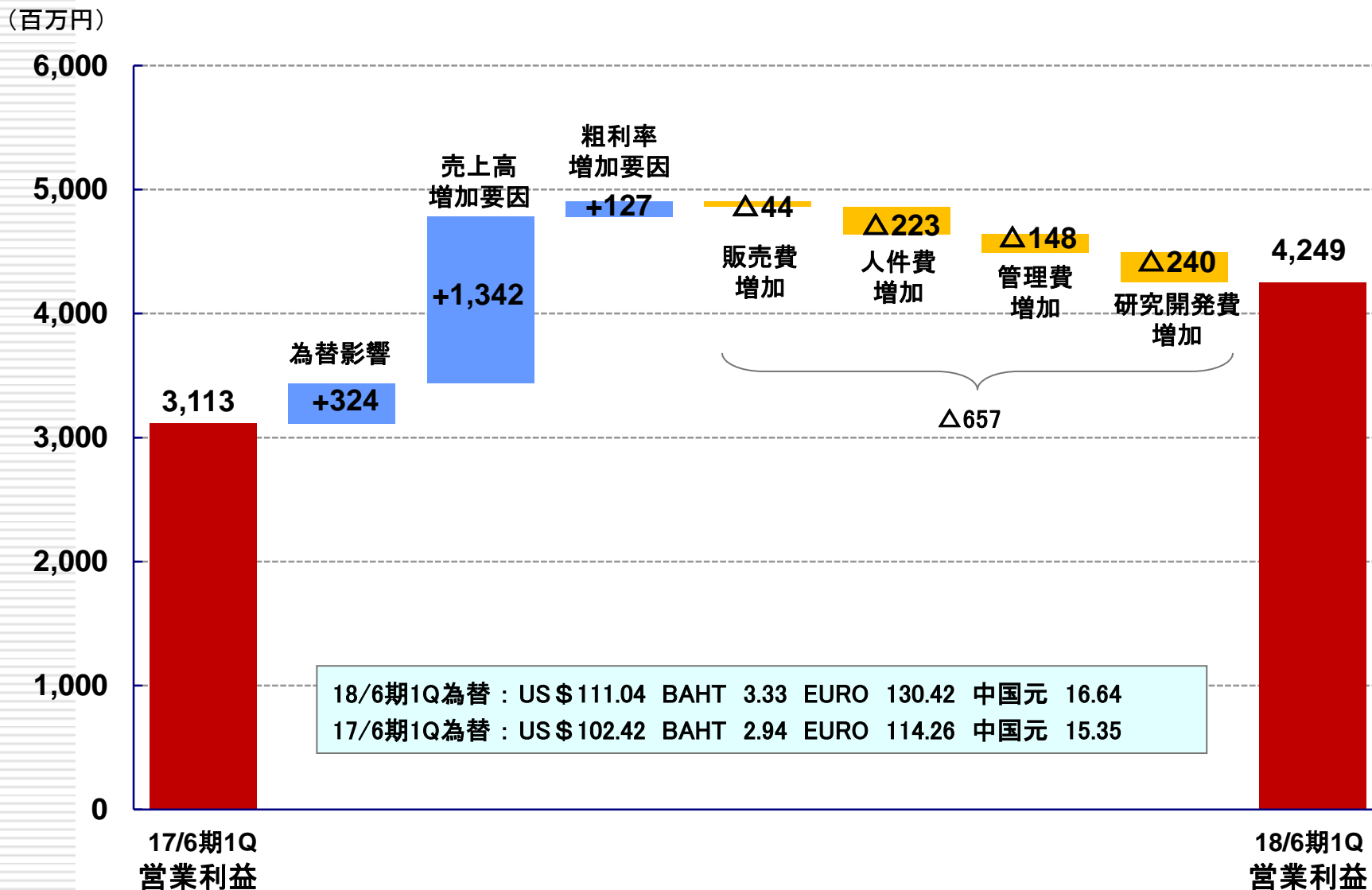
17/6期1Q
営業利益

18/6期1Q為替：US \$ 111.04 BAHT 3.33 EURO 130.42 中国元 16.64
17/6期1Q為替：US \$ 102.42 BAHT 2.94 EURO 114.26 中国元 15.35

18/6期1Q
営業利益



営業利益増減要因分析-2(為替の影響を除く)

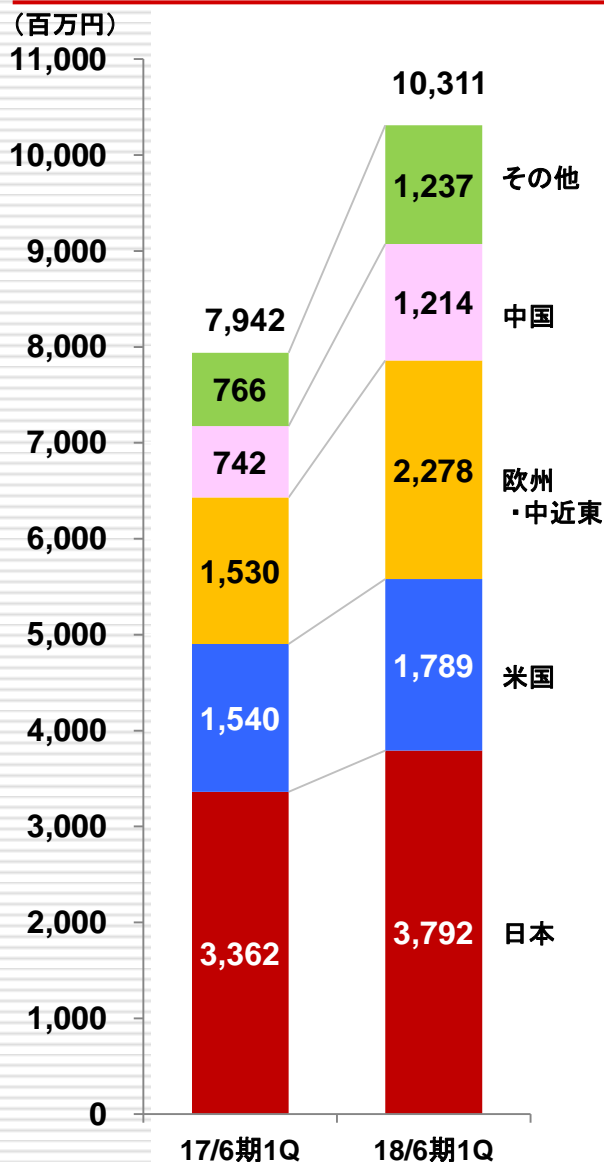




各事業の状況



メディカル事業の状況(地域別-1)



【売上高(前年同期比)】

■ 日本:循環器系及び非循環器系分野共に好調に推移

- PTCAガイドワイヤー: SIONシリーズを中心に好調に推移
- PTCAバルーンカテーテル: 前期下期より販売開始した「NC Kamui」の伸長
- 貫通カテーテル: マルチルーメンタイプ「SASUKE」が牽引し、需要が増加
- 非循環器系分野: 末梢・腹部・脳血管系領域の全てにおいて増加

■ 海外:全地域において需要好調、為替により更に後押し

- <米国>PTCAガイドワイヤー: 契約本数を上回り数量増加
貫通カテーテル・ペリフェラルガイドワイヤー: 直接販売増加
- <欧州・中近東> PTCAガイドワイヤー: 市場シェア拡大に伴い好調に推移
- <中国> PTCAガイドワイヤー・貫通カテーテル「Corsair」:
複数代理店制への移行強化による増加、
代理店の在庫構築や特需などによる一時的な受注含むも末端需要も好調
- <その他> PTCAガイドワイヤー・貫通カテーテル「Corsair」:
主にアジアでの市場シェア拡大に伴い好調に推移

【営業利益】

- 研究開発費及び営業関係費用により販売費及び一般管理費は増加したものの、好調な受注による売上高の増加により増益



メディカル事業の状況(地域別-2)

(単位:百万円)		2017/6期 1Q	2018/6期 1Q	前年同期比	
				増減額	増減率(%)
為替レート (円)	ドル	102.42	111.04	+8.62	+8.4
	ユーロ	114.26	130.42	+16.16	+14.1
	中国元	15.35	16.64	+1.29	+8.4
売上高合計		7,942	10,311	+2,369	+29.8
日本		3,362	3,792	+429	+12.8
海外		4,579	6,519	+1,940	+42.4
米国		1,540	1,789	+249	+16.2
欧州・中近東		1,530	2,278	+747	+48.8
中国		742	1,214	+472	+63.7
その他		766	1,237	+471	+61.5
営業利益		2,940	3,621	+680	+23.1



メディカル事業の状況(患部領域別-1)

【売上高(前年同期比)】

循環器

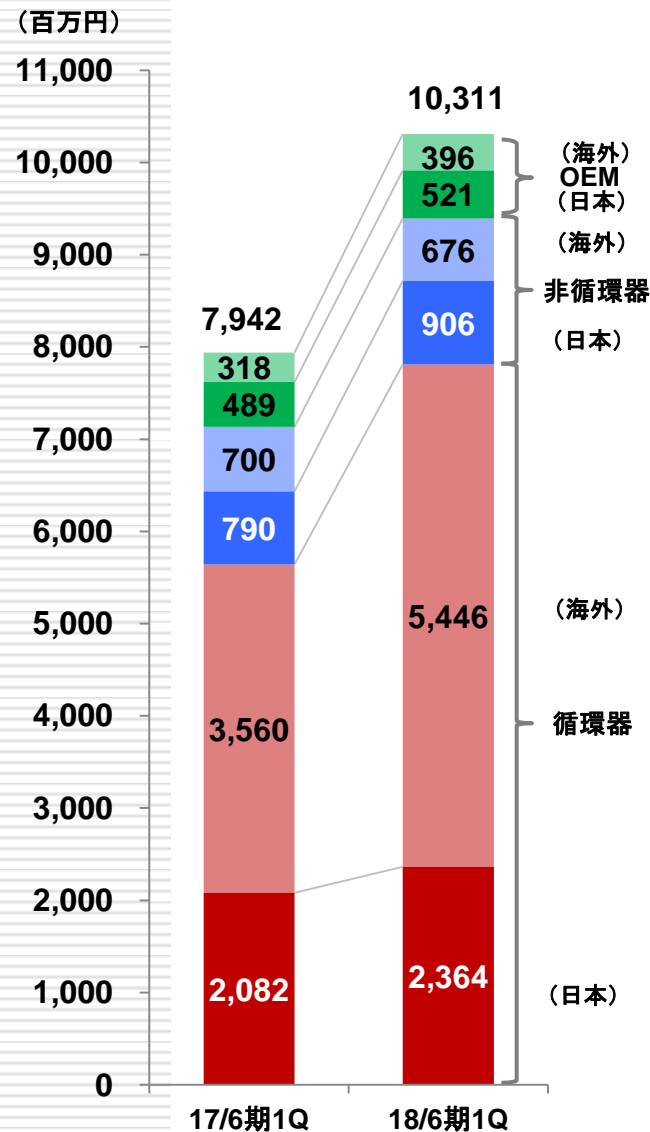
- 日本: 既存製品の成長に加え、新製品効果に伴い好調に推移
 - PTCAガイドワイヤー: SIONシリーズを中心として好調に推移
 - PTCAバルーンカテーテル: 前期下期より販売開始した「NC Kamui」の伸長
 - 貫通カテーテル: マルチルーメンタイプ「SASUKE」が牽引し、需要が増加
- 海外: PTCAガイドワイヤー及び貫通カテーテルを中心として好調に推移
 - PTCAガイドワイヤー: 全地域好調に推移、中国に一部特需あり
 - 貫通カテーテル: 特に欧州・中近東、中国を中心に増加

非循環器

- 国内: 末梢・腹部・脳血管系領域の全てにおいて好調に推移
- 海外: 末梢・脳血管系領域において好調に推移

OEM

- 国内: 循環器系検査用ミニガイドワイヤーの増加
- 海外: ホストン・サイエンティフィック(米国)向けFFR部材の供給増加





メディカル事業の状況(患部領域別-2)

(単位:百万円)		2017/6期 1Q	2018/6期 1Q	前年同期比	
				増減額	増減率(%)
為替レート(円)	ドル	102.42	111.04	+8.62	+8.4
	ユーロ	114.26	130.42	+16.16	+14.1
	中国元	15.35	16.64	+1.29	+8.4
売上高合計		7,942	10,311	+2,369	+29.8
	日本	3,362	3,792	+429	+12.8
	海外	4,579	6,519	+1,940	+42.4
循環器		5,643	7,810	+2,166	+38.4
	日本	2,082	2,364	+281	+13.5
	海外	3,560	5,446	+1,885	+53.0
非循環器		1,491	1,582	+91	+6.1
	日本	790	906	+116	+14.7
	海外	700	676	△24	△3.5
OEM		807	918	+111	+13.8
	日本	489	521	+32	+6.7
	海外	318	396	+78	+24.8



デバイス事業の状況-1

(百万円)

2,500

2,000

1,500

1,000

500

0

17/6期1Q

18/6期1Q

【売上高（前年同期比）】

医療部材

- 国内: 横ばいに推移
- 海外: 内視鏡処置具部材の増加
及び耳鼻咽喉科用部材の増加

産業部材

- 国内: 建築市場向け取引先海外移管に伴う減少
- 海外: 米国レジジャー向けの増加
及び建築市場向け取引先海外移管に伴う増加

【営業利益】

- 外部売上高及びセグメント間取引の増加により増益

(海外)
医療部材

(海外)

産業部材

(日本)

2,256

2,046

592

226

223

624

835

641

604

553

226

624

641



デバイス事業の状況-2

(単位:百万円)		2017/6期 1Q	2018/6期 1Q	前年同期比	
				増減額	増減率(%)
為替レート (円)	ドル	102.42	111.04	+8.62	+8.4
売上高合計		2,046	2,256	+210	+10.3
	日本	868	828	△39	△4.6
	海外	1,178	1,428	+250	+21.2
医療部材		780	816	+35	+4.6
	日本	226	223	△3	△1.5
	海外	553	592	+38	+7.0
産業部材		1,265	1,440	+175	+13.8
	日本	641	604	△36	△5.7
	海外	624	835	+211	+33.9
営業利益		634	1,121	+486	+76.7
(ご参考) セグメント間売上高		494	1,033	+538	+108.9



ご参考：損益の状況

	2017年6月期 1Q実績		2018年6月期 1Q実績			
	金額 (百万円)	構成比 (%)	金額 (百万円)	構成比 (%)	増減額 (百万円)	主な増減要因
売上高	9,988	100.0	12,568	100.0	+2,580	・両事業共に好調に推移
売上原価	3,170	31.7	3,859	30.7	+688	
売上総利益	6,817	68.3	8,708	69.3	+1,891	・好調な受注と生産性の向上などによる増加
販管費	3,703	37.1	4,458	35.5	+755	・研究開発費及び営業関係費用が増加
営業利益	3,113	31.2	4,249	33.8	+1,136	
営業外収益	21	0.2	66	0.5	+44	・為替差益の増加
営業外費用	19	0.2	20	0.2	+1	
経常利益	3,115	31.2	4,295	34.2	+1,179	
特別利益	-	0.0	0	0.0	+0	
特別損失	-	0.0	-	0.0	-	
親会社株主に帰属する 四半期純利益	2,324	23.3	3,073	24.5	+749	
包括利益	2,166	21.7	3,582	28.5	+1,416	・為替換算調整勘定の増加 +518百万円

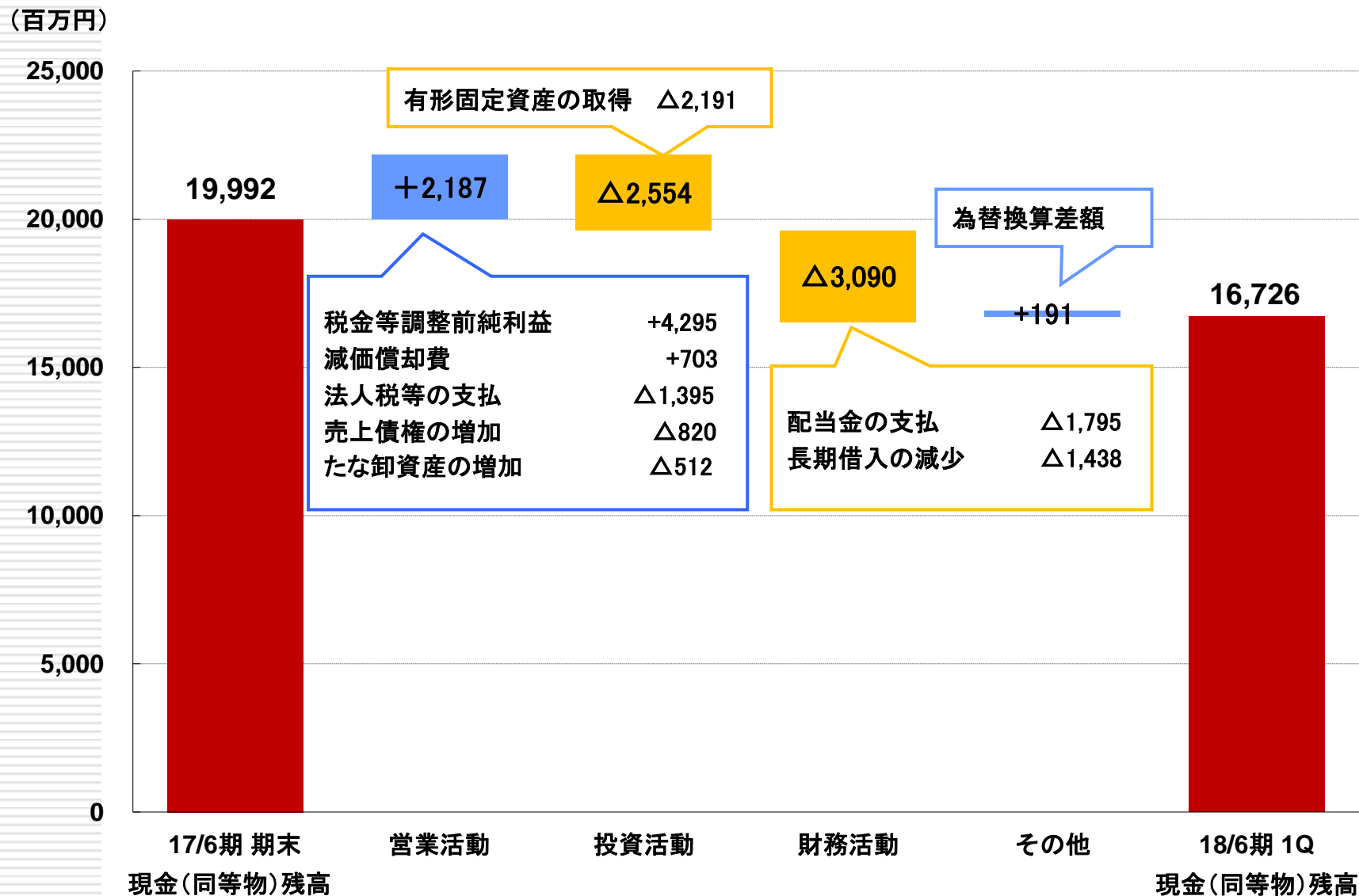


ご参考：財務の状況

		2017年6月期 実績		2018年6月期 1Q実績				
		金額 (百万円)	構成比 (%)	金額 (百万円)	構成比 (%)	増減額 (百万円)	主な増減要因	
資産	流動資産	39,718	62.8	38,116	59.8	△1,601	現金及び預金 売上債権 棚卸資産	△3,265 +908 +641
	固定資産	23,528	37.2	25,573	40.2	+2,044	有形固定資産	+1,645
資産合計		63,246	100.0	63,690	100.0	+443		
負債	流動負債	12,285	19.4	10,289	16.2	△1,995	短期借入金	△1,849
	固定負債	6,302	10.0	6,967	10.9	+665	長期借入金	+416
負債合計		18,587	29.4	17,256	27.1	△1,330		
純資産合計		44,659	70.6	46,433	72.9	+1,774	利益剰余金 為替換算調整勘定	+1,113 +373
負債・純資産合計		63,246	100.0	63,690	100.0	+443		



ご参考：キャッシュ・フローの状況





本資料における注記事項

本資料に記載されている、将来の業績に関する計画、見通し、戦略などは現在入手可能な情報に基づき判断したものであり、リスクや不確実性を含んでおります。
実際の業績は、様々な重要な要素により、大きく異なる結果となりうることをご承知おき下さい。

【本資料及び当社IRに関するお問合せ先】

朝日インテック株式会社 経営戦略室

TEL 052-768-1218 (Direct)

URL <http://www.asahi-intecc.co.jp/>