



Your dreams. Woven together.

2016年6月期 第2四半期決算説明資料

2016年2月12日

(証券コード:7747 東証二部、名証二部)



2016年6月期(上期) 決算のポイント-1

売上高は19,949百万円 <前年同期比 +17.6%>
 ~メディカル事業・デバイス事業共に好調に推移~

■ メディカル事業 ~需要が堅調であることに加えて、米国通貨高の後押しにより大幅増加~

- ◆ 国内・海外市場 共に全地域において好調に推移
- ◆ 循環器・非循環器 共に好調に推移

国内

- PTCAガイドワイヤーは、SIONシリーズを中心に好調に推移し、市場シェア伸張
- 貫通カテーテルは、汎用タイプ「Caravel」が牽引し、需要が増加
- PTCAガイディングカテーテルは、「Hyperion」の需要が継続的に増加
- 非循環器系分野は、末梢・腹部・脳血管系領域の全てにおいて増加

海外

- PTCAガイドワイヤーは、全地域において増加傾向
- 貫通カテーテル「Corsair」は、米国・欧州中近東・アジア地域が牽引し、好調に推移
- 非循環器系分野は、米国の末梢血管系領域製品について、2015年7月より直接販売を開始し増加

■ デバイス事業 ~医療部材・産業部材共に海外売上高を中心として好調に推移~

- ◆ 医療部材は、海外向けが増加
- ◆ 産業部材は、海外向けのレジャー市場製品が好調



2016年6月期(上期) 決算のポイント- 2

営業利益は研究開発費及び営業関係費用が増加するも、
売上高好調に伴い大幅増益

- 売上総利益は12,994百万円 <前年同期比 **+21.9%**>
 - 売上高増加による売上総利益の増加、売上総利益率の改善
- 営業利益は5,689百万円 <前年同期比 **+37.2%**>
 - 研究開発費(1,726百万円)の増加 (前年同期比 +226百万円、売上高比率 8.7%)
 - 海外市場における販売・マーケティング強化費用の増加
- 経常利益は5,712百万円 <前年同期比 **+25.7%**>
 - 為替差益の減少(前年同期比△385百万円)
 - 国内子会社の旧本社土地売却等による固定資産売却益の発生(前年同期比+122百万円)
- 四半期純利益は4,073百万円 <前年同期比 **+32.5%**>

為替 (単位:円)	US\$	BAHT	EURO	中国元
2015年6月期 2Q累計	110.69	3.42	140.61	17.95
2016年6月期 2Q累計	121.59	3.39	134.42	19.03



決算ハイライト

	2015年6月期 2Q累計実績		2016年6月期 2Q累計実績						
	金額 (百万円)	構成比 (%)	期初計画 2015/8/11	金額 (百万円)	構成比 (%)	前年同期比		期初計画比	
						増減額 (百万円)	増減率 (%)	増減額 (百万円)	増減率 (%)
売上高	16,958	100.0	19,225	19,949	100.0	+2,991	+17.6	+724	+3.8
売上総利益	10,661	62.9	12,134	12,994	65.1	+2,332	+21.9	+860	+7.1
営業利益	4,147	24.5	4,239	5,689	28.5	+1,542	+37.2	+1,450	+34.2
経常利益	4,543	26.8	4,356	5,712	28.6	+1,169	+25.7	+1,356	+31.1
四半期純利益	3,073	18.1	3,000	4,073 ^{*1}	20.4	+1,000	+32.5	+1,072	+35.7
EPS ^{*2}	47.94円	-	47.47円	64.42円	-	+16.48円	+34.4	+16.95円	+35.7

*1: 2016年6月期第2四半期の純利益は、親会社株主に帰属する四半期純利益を記載しております。

*2: EPSにつきましては、2015年8月1日を効力発生日として普通株式1株につき2株の割合で株式分割を実施しているため、前期首に当該株式分割が行われたものと仮定し、株式分割後の数値を記載しております。



セグメント別売上高

	2015年6月期 2Q累計実績		2016年6月期 2Q累計実績			
	金額 (百万円)	構成比 (%)	金額 (百万円)	構成比 (%)	増減額 (百万円)	増減率 (%)
メディカル事業	13,161	77.6	15,631	78.4	+2,469	+18.8
デバイス事業	3,796	22.4	4,318	21.6	+521	+13.7
合計	16,958	100.0	19,949	100.0	+2,991	+17.6

(参考)

医療機器分野	14,358	84.7	17,252	86.5	+2,894	+20.2
産業機器分野	2,600	15.3	2,696	13.5	+96	+3.7

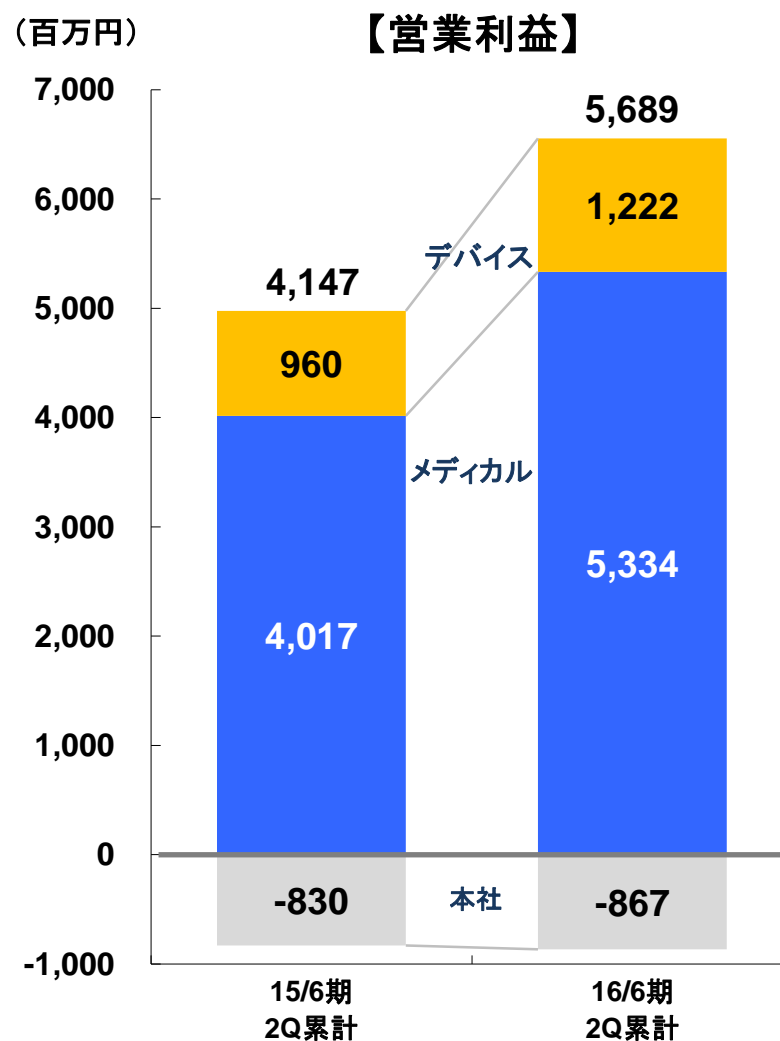
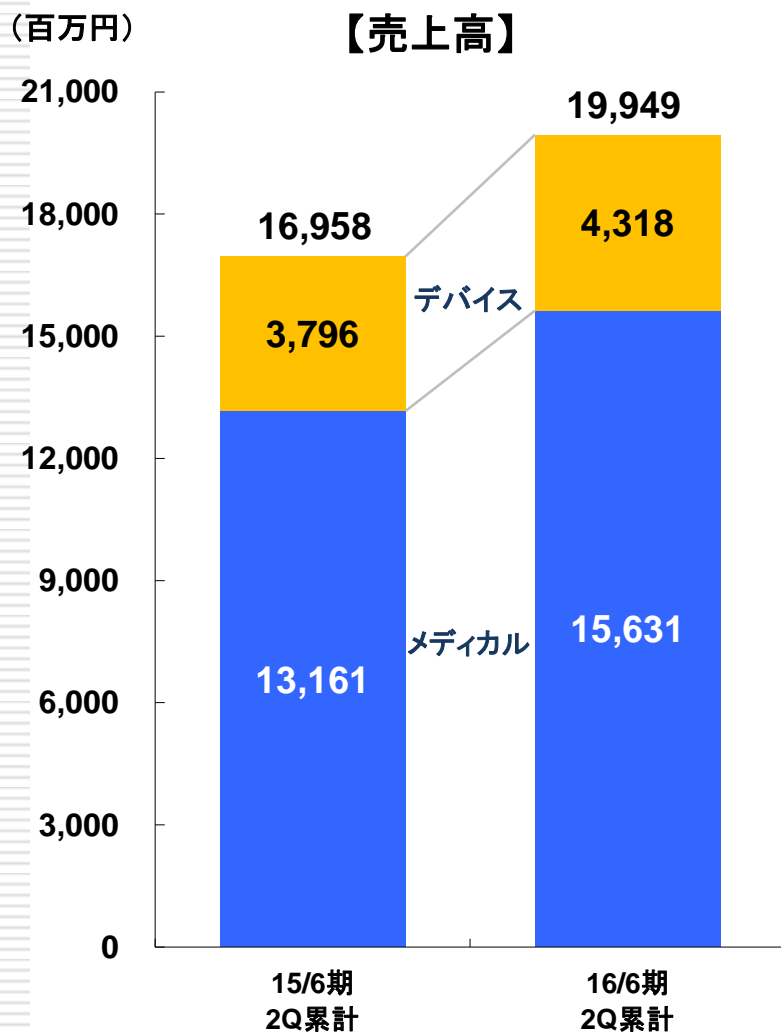


セグメント別営業利益

	2015年6月期 2Q累計実績		2016年6月期 2Q累計実績			
	金額 (百万円)	構成比 (%)	金額 (百万円)	構成比 (%)	増減額 (百万円)	増減率 (%)
メディカル事業	4,017	80.7	5,334	81.4	+1,316	+32.8
デバイス事業	960	19.3	1,222	18.6	+262	+27.3
計	4,977	100.0	6,557	100.0	+1,579	+31.7
消去・全社	△830	-	△867	-	△36	+4.4
合計	4,147	-	5,689	-	+1,542	+37.2



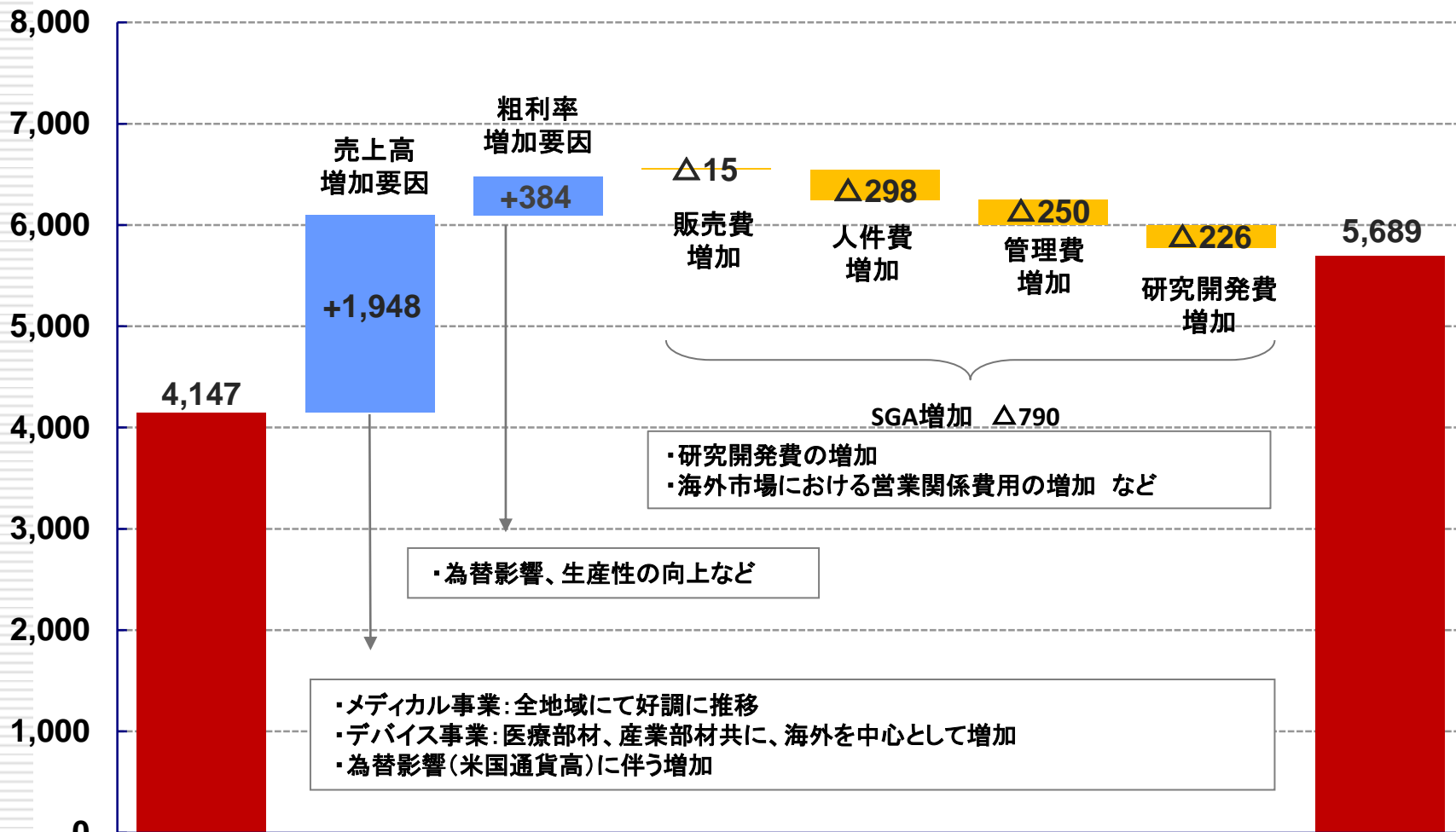
セグメント別の収益状況





営業利益増減要因分析-1(為替の影響を含む)

(百万円)



・為替影響、生産性の向上など

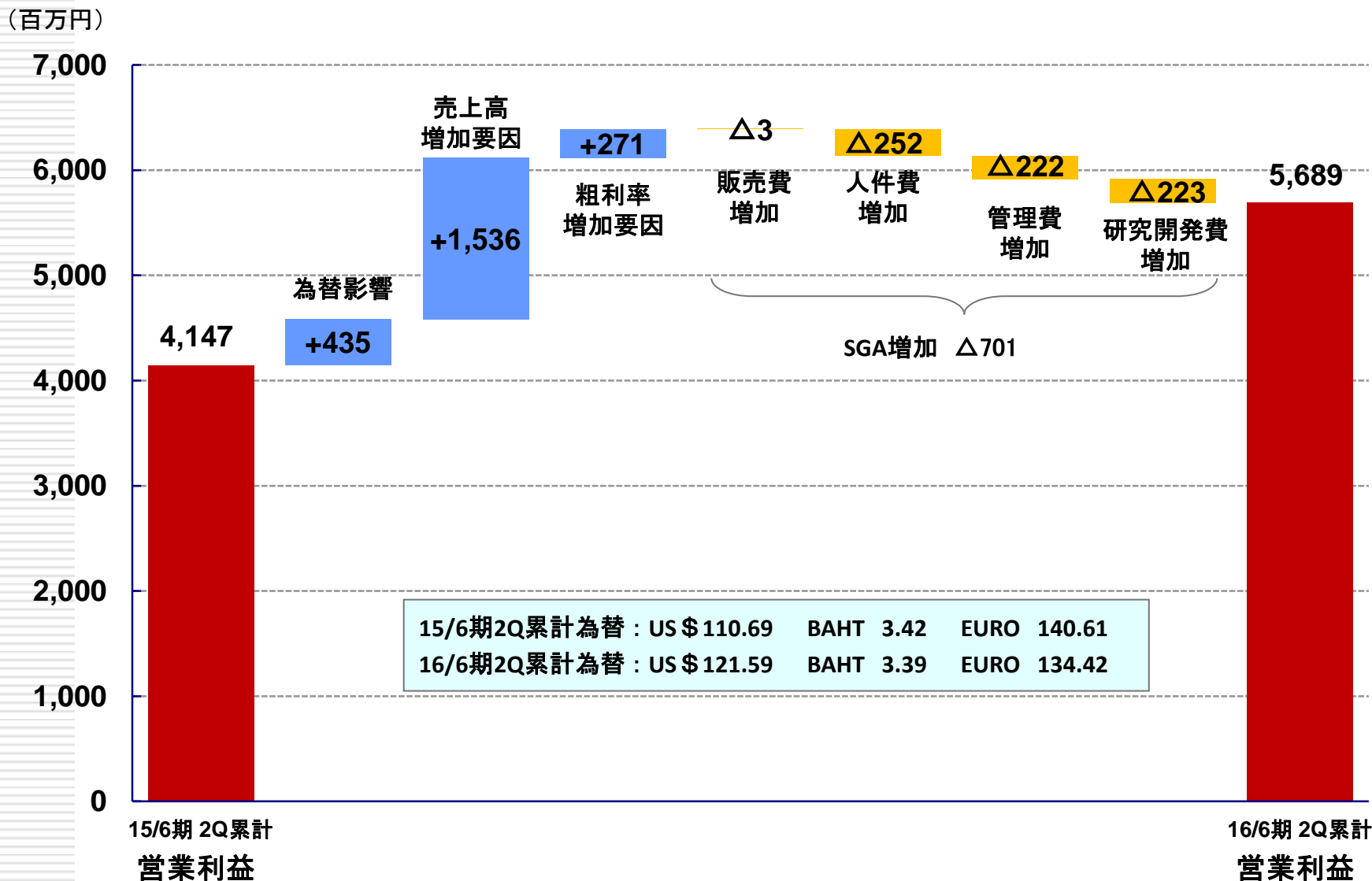
・メディカル事業:全地域にて好調に推移
 ・デバイス事業:医療部材、産業部材共に、海外を中心として増加
 ・為替影響(米国通貨高)に伴う増加

SGA増加 △790
 ・研究開発費の増加
 ・海外市場における営業関係費用の増加 など

15/6期2Q累計為替	US \$ 110.69	BAHT 3.42	EURO 140.61
16/6期2Q累計為替	US \$ 121.59	BAHT 3.39	EURO 134.42



営業利益増減要因分析-2(為替の影響を除く)

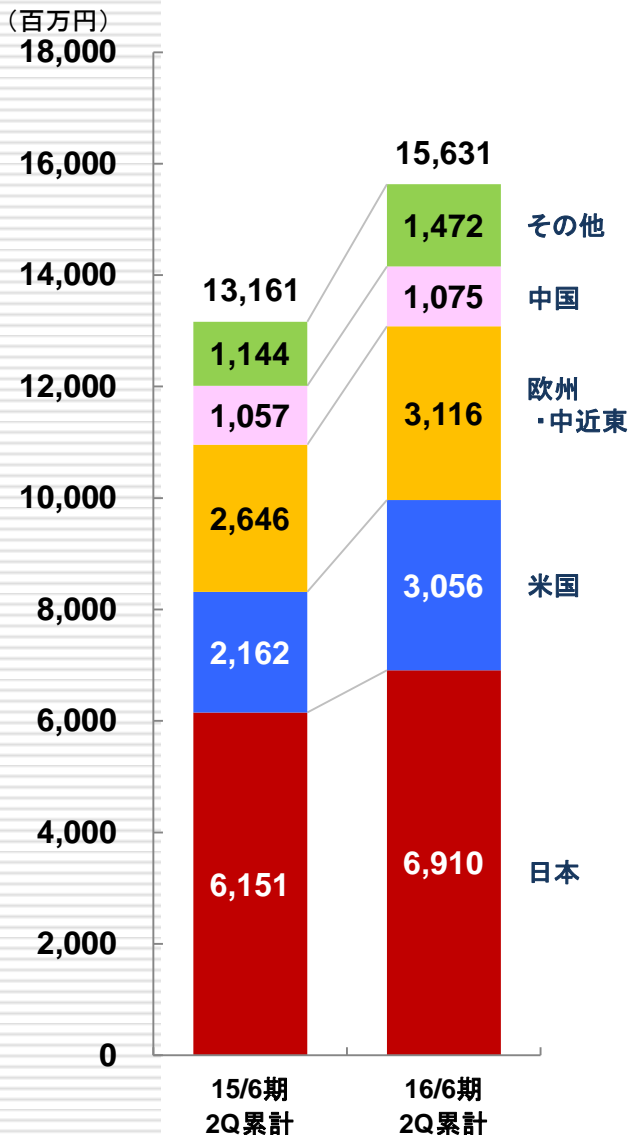




各事業の状況



メディカル事業の状況(地域別-1)



【売上高(前年同期比)】

■ 日本:循環器系及び非循環器系分野共に好調に推移

- PTCAガイドワイヤー: SIONシリーズを中心として数量増加
- 貫通カテーテル: 汎用タイプ「Caravel」の順調な拡大
- PTCAガイドワイヤー: 「Hyperion」による市場シェア拡大
- 非循環器系分野: 末梢・腹部・脳血管系領域の全てにおいて増加

■ 海外:需要好調による拡大、米国通貨高により更に後押し

- <米国> PTCAガイドワイヤー: 契約本数を上回り好調に推移
貫通カテーテル: 「Corsair」の直接販売が好調
末梢血管系製品: 2015年7月よりペリフェラルガイドワイヤーの直接販売を開始し増加
- <欧州・中近東> PTCAガイドワイヤー及び貫通カテーテル「Corsair」: 西欧の市場シェア拡大に伴い好調に推移
- <中国> PTCAガイドワイヤー: 前年同期比増加
貫通カテーテル: 「Corsair」の減少(前期末一括出荷)
- <その他> PTCAガイドワイヤー及び貫通カテーテル「Corsair」: アジアでの市場拡大に伴い好調に推移

【営業利益】

- 研究開発費及び営業関係費用の投下あるものの売上高好調につき増益



メディカル事業の状況(地域別-2)

(単位:百万円)

	2015/6期 2Q累計	2016/6期 2Q累計	前年同期比	
			増減額	増減率(%)
(為替レート: ドル)	110.69	121.59	+10.9	+9.8
売上高合計	13,161	15,631	+2,469	+18.8
日本	6,151	6,910	+759	+12.4
海外	7,010	8,720	+1,710	+24.4
米国	2,162	3,056	+893	+41.3
欧州・中近東	2,646	3,116	+470	+17.8
中国	1,057	1,075	+18	+1.7
その他	1,144	1,472	+328	+28.7
営業利益	4,017	5,334	+1,316	+32.8



メディカル事業の状況(患部領域別-1)

【売上高(前年同期比)】

循環器

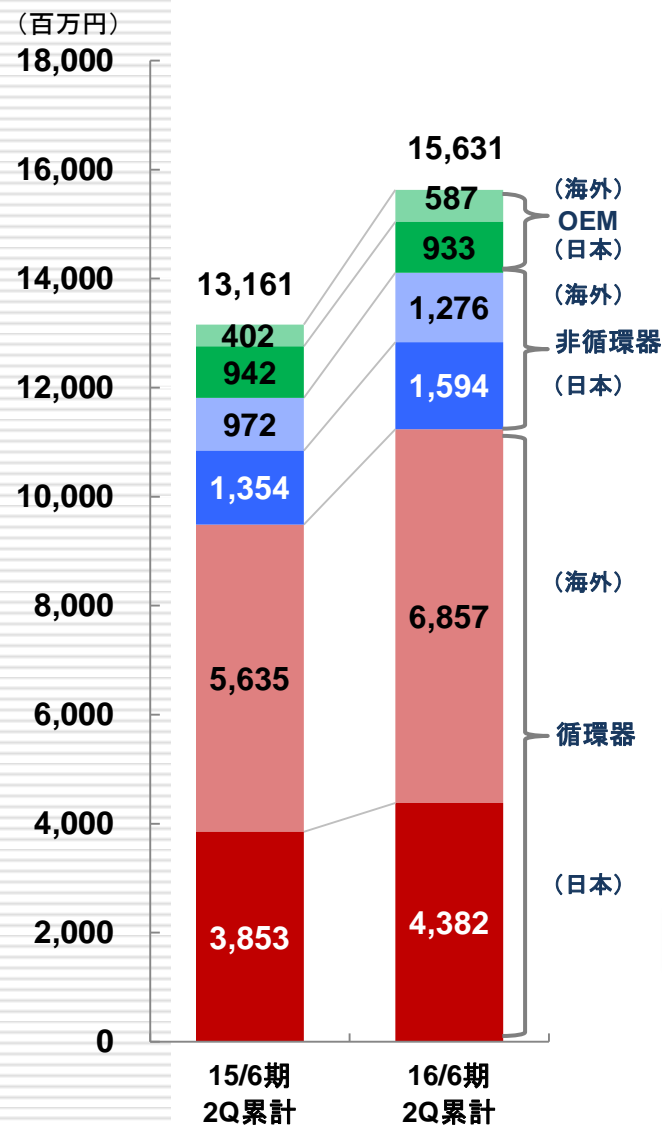
- 日本: PTCAガイドワイヤー及び貫通カテーテルを中心に好調に推移
 - PTCAガイドワイヤー: SIONシリーズを中心として好調に推移
 - 貫通カテーテル: 汎用タイプ「Caravel」の順調な拡大
 - PTCAガイドワイヤーカテーテル: 「Hyperion」による市場シェア拡大
- 海外: PTCAガイドワイヤー及び貫通カテーテルを中心として好調に推移
 - PTCAガイドワイヤー: 全地域において増加傾向
 - 貫通カテーテル「Corsair」: 特に米国・欧州中近東・アジア地域にて好調に推移

非循環器

- 国内: 末梢・腹部・脳血管系領域全てにおいて増加
- 海外: 米国において、2015年7月より末梢血管系製品ペリフェラルガイドワイヤーの直接販売を開始し増加

OEM

- 国内: 横ばいに推移
- 海外: 循環器系検査用ミニガイドワイヤーの増加





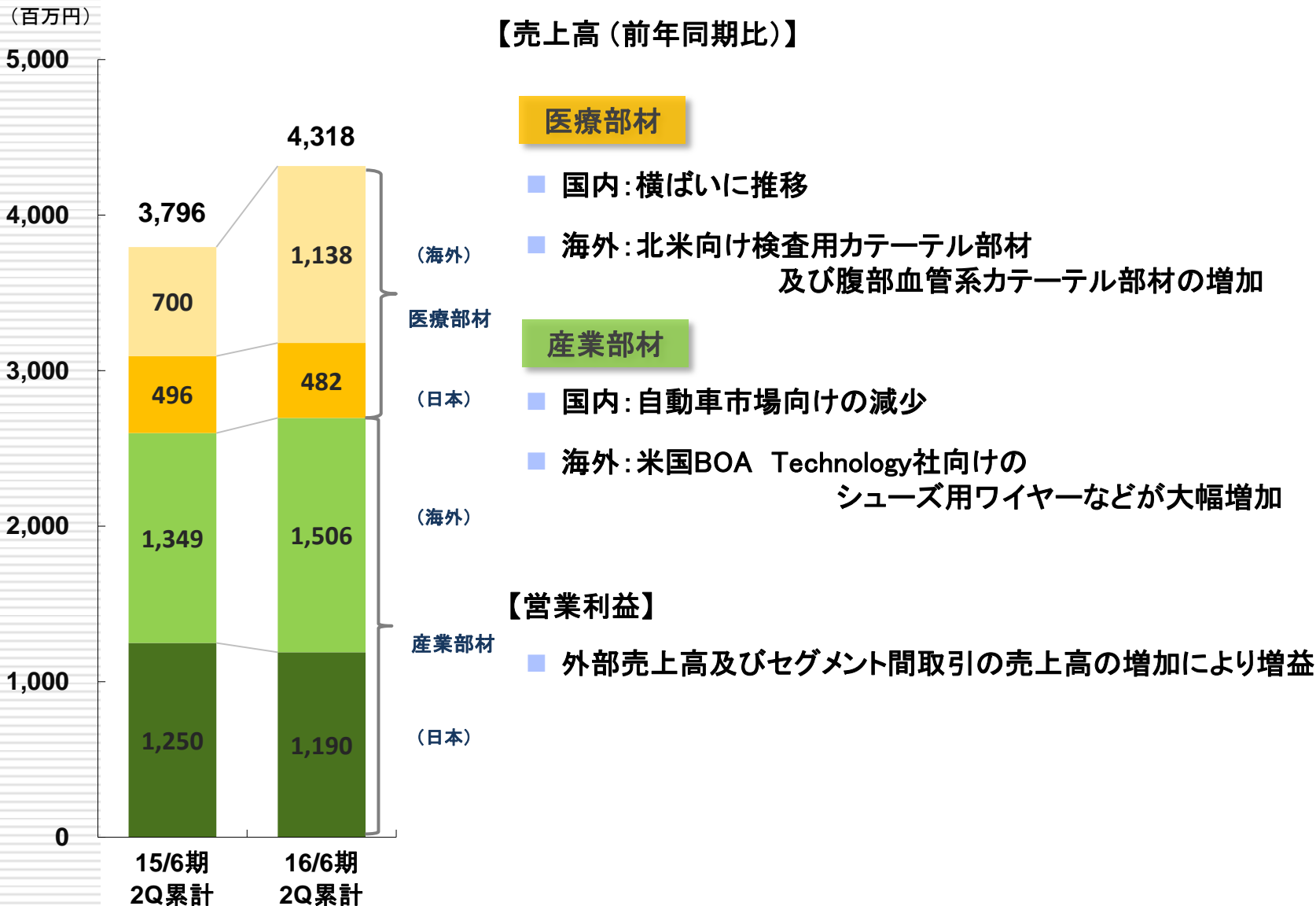
メディカル事業の状況(患部領域別-2)

(単位:百万円)

	2015/6期 2Q累計	2016/6期 2Q累計	前年同期比	
			増減額	増減率(%)
(為替レート: ドル)	110.69	121.59	+10.9	+9.8
売上高合計	13,161	15,631	+2,469	+18.8
日本	6,151	6,910	+759	+12.4
海外	7,010	8,720	+1,710	+24.4
循環器	9,489	11,239	+1,750	+18.4
日本	3,853	4,382	+528	+13.7
海外	5,635	6,857	+1,221	+21.7
非循環器	2,327	2,871	+543	+23.3
日本	1,354	1,594	+239	+17.7
海外	972	1,276	+303	+31.2
OEM	1,344	1,520	+176	+13.1
日本	942	933	△9	△1.0
海外	402	587	+185	+46.0



デバイス事業の状況-1





デバイス事業の状況-2

(単位:百万円)

	2015/6期 2Q累計	2016/6期 2Q累計	前年同期比	
			増減額	増減率(%)
(為替レート: ドル)	110.69	121.59	+10.9	+9.8
売上高合計	3,796	4,318	+521	+13.7
日本	1,747	1,672	△74	△4.3
海外	2,049	2,645	+596	+29.1
医療部材	1,196	1,621	+424	+35.5
日本	496	482	△14	△2.8
海外	700	1,138	+438	+62.7
産業部材	2,600	2,696	+96	+3.7
日本	1,250	1,190	△60	△4.9
海外	1,349	1,506	+157	+11.7
営業利益	960	1,222	+262	+27.3



ご参考：損益の状況

	2015年6月期 2Q累計実績		2016年6月期 2Q累計実績			
	金額 (百万円)	構成比 (%)	金額 (百万円)	構成比 (%)	増減額 (百万円)	主な増減要因
売上高	16,958	100.0	19,949	100.0	+2,991	・両事業共に好調に推移
売上原価	6,296	37.1	6,955	34.9	+658	
売上総利益	10,661	62.9	12,994	65.1	+2,332	・好調な売上高に比例して増加
販管費	6,514	38.4	7,304	36.6	+790	・研究開発費及び営業関係費用が増加
営業利益	4,147	24.5	5,689	28.5	+1,542	
営業外収益	423	2.5	168	0.8	△254	・為替差益の減少 ・固定資産売却益の増加
営業外費用	27	0.2	145	0.7	+118	・為替差損の増加
経常利益	4,543	26.8	5,712	28.6	+1,169	
特別利益	-	0.0	0	0.0	+0	
特別損失	-	0.0	7	0.0	+7	
四半期純利益	3,073	18.1	4,073	20.4	+1,000	
包括利益	5,204	30.7	3,319	16.6	△1,884	・為替換算調整勘定の減少 △2,725百万円

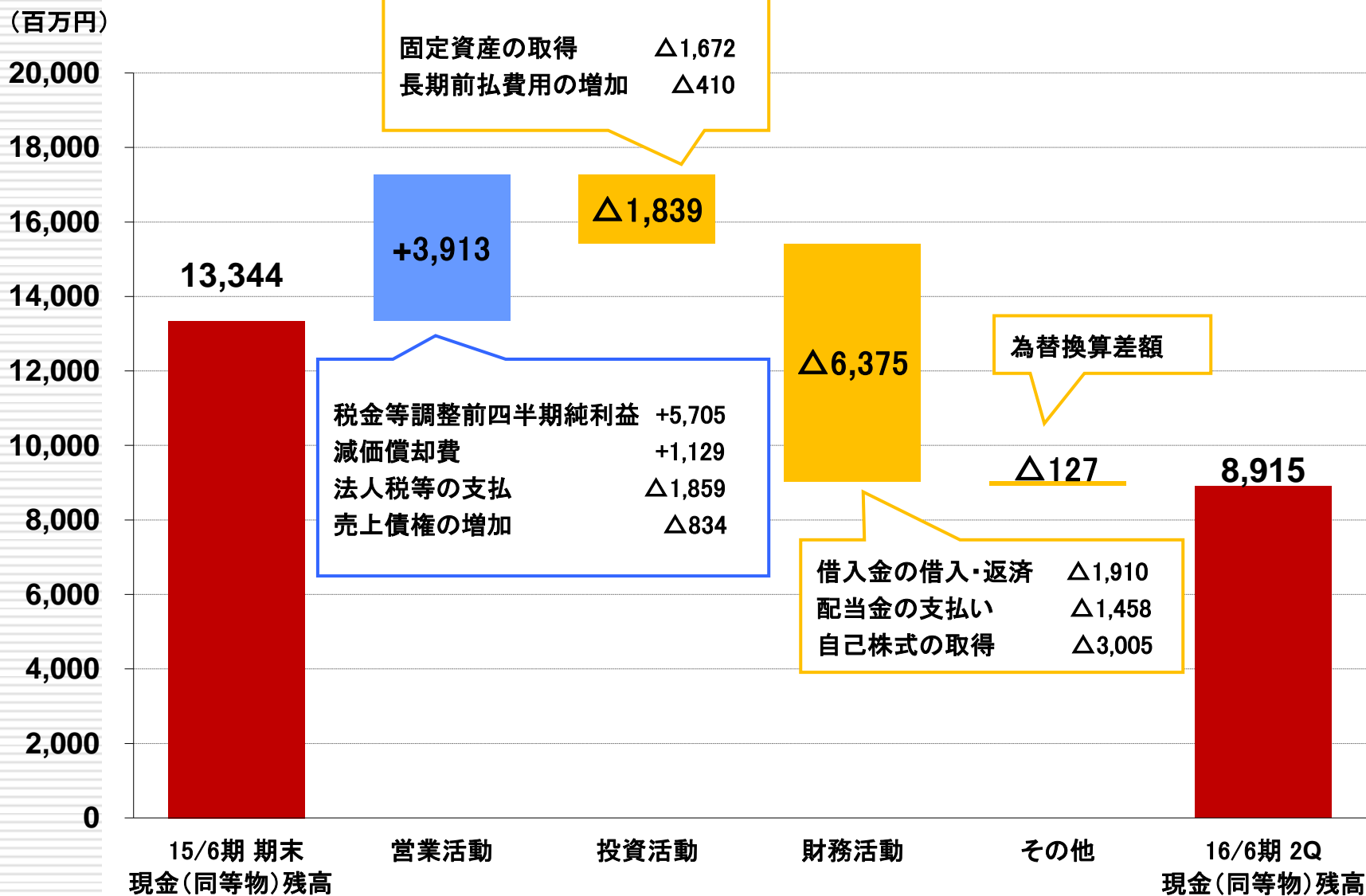


ご参考:財務の状況

		2015年6月期 実績		2016年6月期 2Q実績				
		金額 (百万円)	構成比 (%)	金額 (百万円)	構成比 (%)	増減額 (百万円)	主な増減要因	
資産	流動資産	31,423	61.6	27,282	58.3	△4,141	現金及び預金 売上債権 棚卸資産	△4,429 +673 △262
	固定資産	19,625	38.4	19,500	41.7	△125	有形固定資産 投資その他の資産	△378 +329
資産合計		51,049	100.0	46,782	100.0	△4,266		
負債	流動負債	10,595	20.8	8,324	17.8	△2,271	短期借入金 未払法人税等 その他流動負債	△990 △268 △748
	固定負債	7,861	15.4	7,005	15.0	△856	長期借入金	△923
負債合計		18,457	36.2	15,329	32.8	△3,127		
純資産合計		32,592	63.8	31,453	67.2	△1,139	利益剰余金 自己株式 為替換算調整勘定	+2,616 △3,005 △765
負債・純資産合計		51,049	100.0	46,782	100.0	△4,266		



ご参考：キャッシュ・フローの状況





本資料における注記事項

本資料に記載されている、将来の業績に関する計画、見通し、戦略などは現在入手可能な情報に基づき判断したものであり、リスクや不確実性を含んでおります。
実際の業績は、様々な重要な要素により、大きく異なる結果となりうることをご承知おき下さい。

【本資料及び当社IRに関するお問合せ先】

朝日インテック株式会社 経営戦略室

TEL 052-768-1218 (Direct)

URL <http://www.asahi-intecc.co.jp/>